




はじめての

小学3～6年生



プログラミング



スクラッチ で思い通りにキャラクターを動かして
楽しくプログラミングの基礎を学ぼう！

ゲームのプログラムを作る方法も体験するよ。

この夏はプログラミングに挑戦だ！

	時間	定員	日程	場所	対象	費用
①午前 コース	9時半～ 11時半	12人	8/8(火) 8/9(水)	かわさき 川崎市 生涯学習プラザ	『スクラッチ※』という プログラミングソフトに 初めてふれる 小学校3～6年生	3,000円
②午後 コース	14時～ 16時	12人	全2回	かいぎしつ 303会議室		

うけつけ


受付開始：6月20日（火）午前9時～【先着順】

せんちやくじゆん

※『スクラッチ』とは

アメリカのマサチューセッツ工科大学（MIT）メディアラボのライフロング・キンダーガーデンというグループが作った、小学生でもかんたんにプログラミングができるソフト。ウェブで自由につかうことができ、オリジナルのゲームやアニメーションをだれでも作ることができます。

（公財）川崎市生涯学習財団の場所



〒211-0064 川崎市中原区今井南町28-41

問合せ 044-733-6626

（事業推進室 プログラミング講座担当）


【武蔵小杉駅下車】

・JR南武線 西口より 徒歩12分

・東急東横線 南口より 徒歩10分

・JR横須賀線 JR横須賀線口 新南改札より 徒歩15分

アクセスマップ



★保護者の皆様へ★

《講座の内容》 『午前コース』と『午後コース』は同じ内容です。財団のクロームブックで『スクラッチ』と言うプログラミングソフトをオンライン上で使用します。

・1日目：プログラミング基礎学習（マウス操作、考え方動かし方等）

オンラインを使う際の注意点

・2日目：ゲーム作りを通したプログラミングの学習

（リミックス※2と言う手法も体験）

『思い通りに動かす達成感』→『より面白く改良する探求心』の連鎖を促し自発的なプログラミング学習のキッカケを作ることが目的です。

ご自宅でパソコンやクロームブック等を使ってオンラインでプログラミング学習（独学）を行う際の注意点も勉強します。

夏のキッズセミナー等で指導されてる『先生』と小学校で活躍中の『PCボランティアの皆さん』がタッグを組んで実施する手厚いサポート（子ども2～3人にサポーター1人）のプログラミング講座です。

※2 スクラッチのリミックスとは、

ほかの人が作成した作品をもとにして、新しい作品をすることです。もとのプログラムの構成を理解する必要があるのでプログラミング学習（独学）において有効な手法です。
必要なのでプログラミング学習（独学）においてとても有効な手法です

《応募方法》 インターネット（パソコン・スマートフォン）で申込み [↓ 申込ページに移動](#)

生涯学習プラザ プログラミング

検索



受付開始：6月20日（火）午前9時～【先着順】※切7/6

（定員に達し次第締め切ります）

①申込フォームに入力し応募すると、折り返し「申込完了メール」が入力されたアドレスあてに届きます。

注意：「申込完了メール」では受講は決定してません。

②その後、受講可否の連絡をメールでお知らせ致します（3日以内）。

注意：「受講可否メール」で決定になります。

③受講決定した方に、下記ご連絡をさせていただきます（メール、電話）。

・受講料支払いの案内

・講座初日の集合時間、持ち物等についてのお知らせ

・お子様のChromeBookの操作レベルについての調査確認

お問合せにつきましては044-733-6626（平日午前9時～午後4時）までお電話ください。

講座の応募人数が5名以下の場合には中止とさせていただきます。本講座は保険の加入は致しておりません。

※お子様のみの受講になります。往復の道のりや、お迎え時間などは事前にご確認ください。